



ФЕДЕРАЛЬНАЯ СЛУЖБА
ГОСУДАРСТВЕННОЙ СТАТИСТИКИ

Сальдированный финансовый результат организаций Пермского края



январь-март 2023 года



ФЕДЕРАЛЬНАЯ СЛУЖБА
ГОСУДАРСТВЕННОЙ СТАТИСТИКИ

Сальдированный финансовый результат организаций Пермского края

Территориальный орган Федеральной
службы государственной статистики
по Пермскому краю

январь-март 2023 года

* Без субъектов малого предпринимательства и организаций с численностью до 15 человек, без учета банков, страховых компаний и бюджетных организаций

- 01 Сальдированный финансовый результат организаций
- 02 Финансовые результаты деятельности организаций
- 03 Доля прибыльных и убыточных организаций
- 04 Прибыль организаций
- 05 Убыток организаций
- 06 Доля прибыльных организаций
- 07 Доля убыточных организаций
- 08 Сальдированный финансовый результат организаций промышленного производства
- 09 Сальдированный финансовый результат организаций торговли



САЛЬДИРОВАННЫЙ ФИНАНСОВЫЙ РЕЗУЛЬТАТ ОРГАНИЗАЦИЙ

январь-март 2023 года

Сальдированный финансовый результат (прибыль минус убыток)



52 782,3

млн рублей

36,2%

к январю-марту
2022

Прибыль



60 372,9

млн рублей

39,2%

к январю-марту
2022

71,7%

доля прибыльных организаций
к общему числу организаций

Убыток



7 590,6

млн рублей

90,7%

к январю-марту
2022

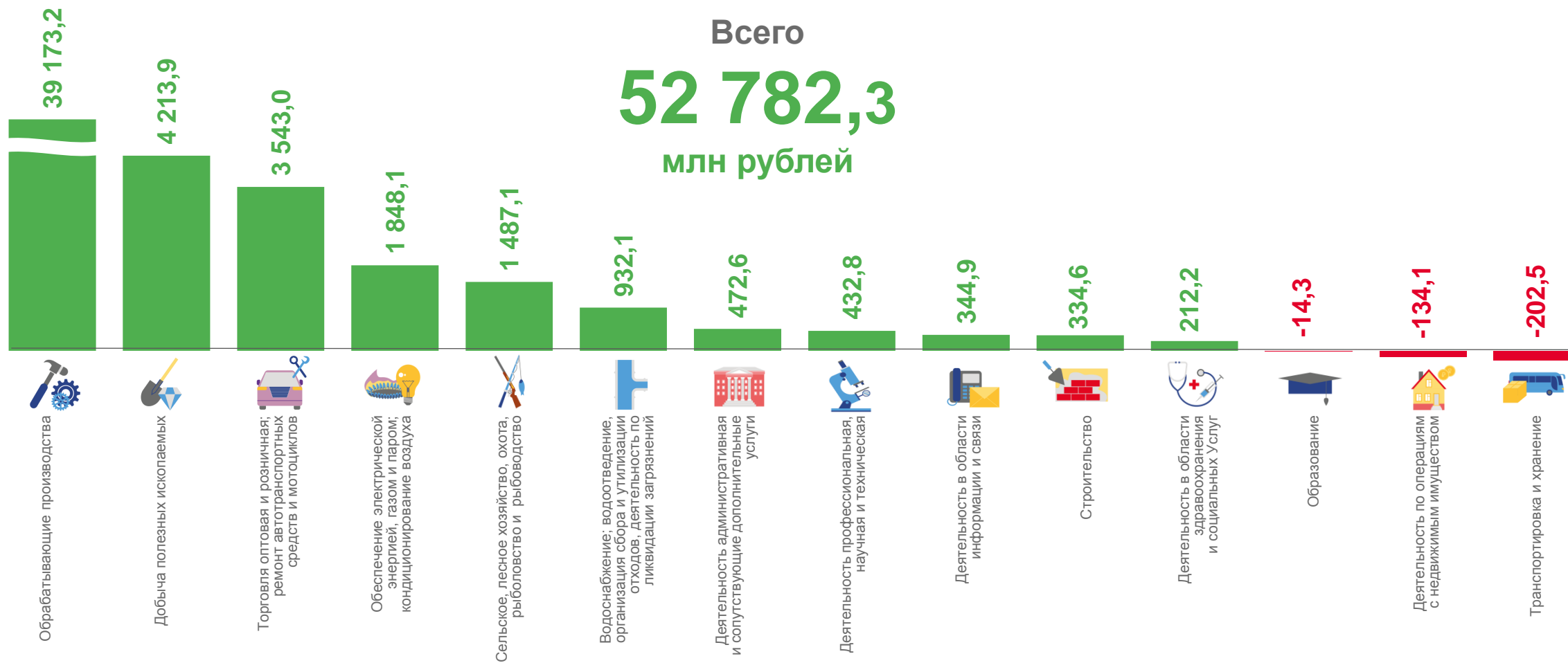
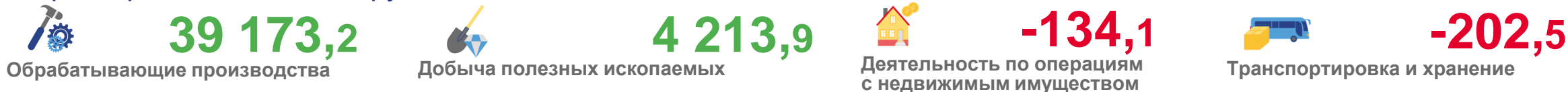
28,3%

доля убыточных организаций
к общему числу организаций



САЛЬДИРОВАННЫЙ ФИНАНСОВЫЙ РЕЗУЛЬТАТ ОРГАНИЗАЦИЙ

январь-март 2022 года, млн рублей*



* На слайде представлены виды экономической деятельности с максимальными и минимальными значениями показателей



ФИНАНСОВЫЕ РЕЗУЛЬТАТЫ ДЕЯТЕЛЬНОСТИ ОРГАНИЗАЦИЙ

январь-март 2023 года, в % к соответствующему периоду прошлого года*



* По сопоставимому кругу организаций

ДОЛЯ ПРИБЫЛЬНЫХ И УБЫТОЧНЫХ ОРГАНИЗАЦИЙ

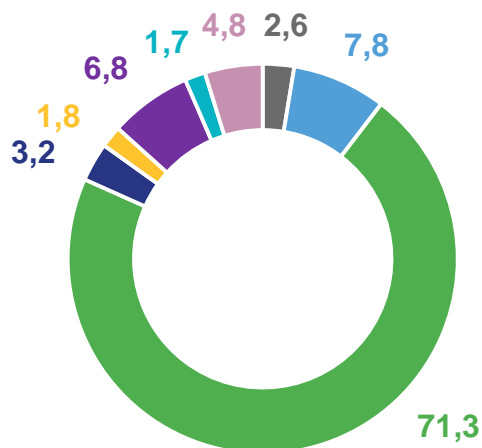
январь-март 2023 года, %



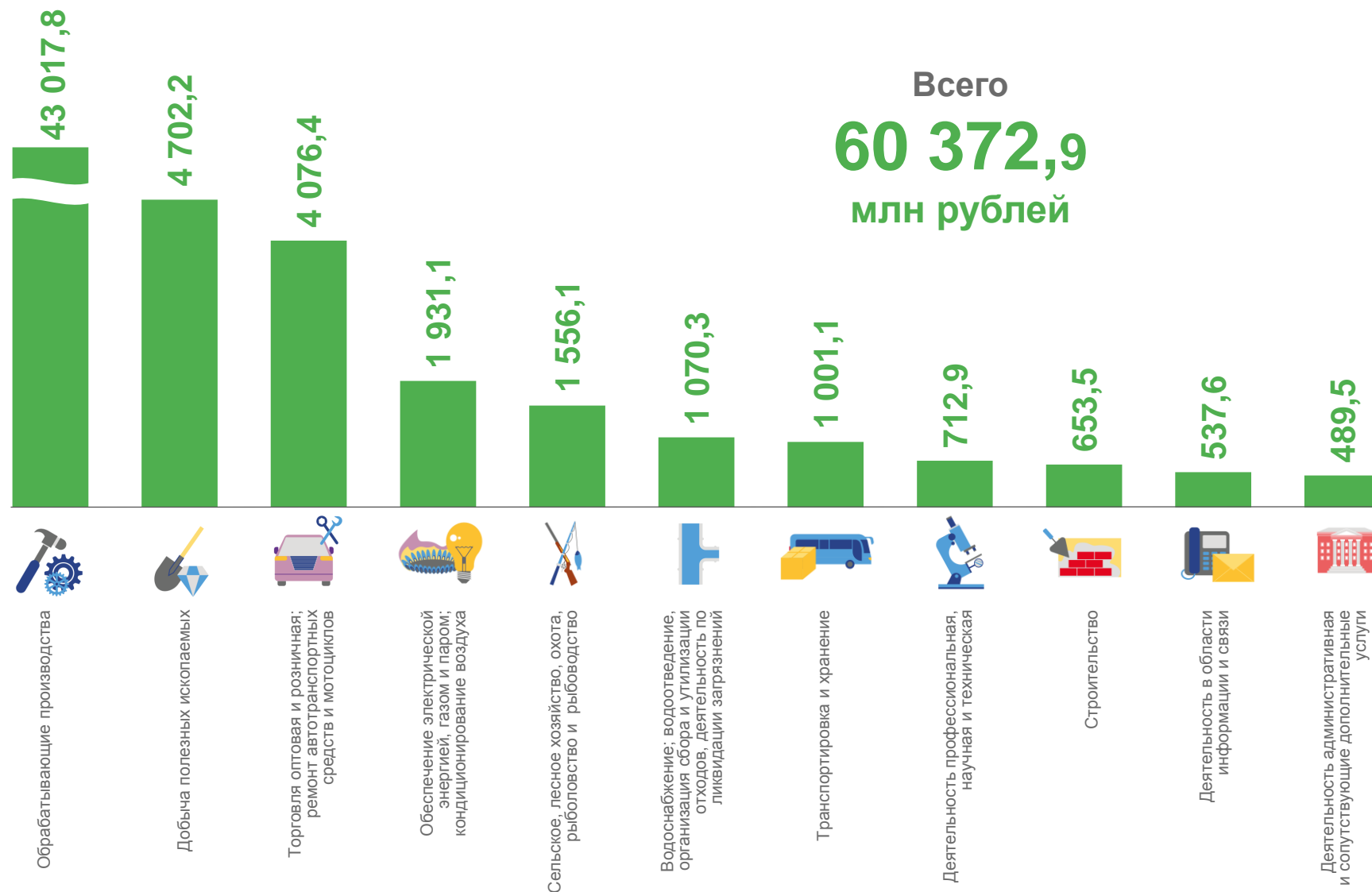
ПРИБЫЛЬ ОРГАНИЗАЦИЙ

январь-март 2023 года, млн рублей*

Структура прибыли организаций, %



- Сельское, лесное хозяйство, охота, рыболовство и рыбоводство
- Добыча полезных ископаемых
- Обработывающие производства
- Обеспечение электрической энергией, газом и паром; кондиционирование воздуха
- Водоснабжение; водоотведение, организация сбора и утилизации отходов, деятельность по ликвидации загрязнений
- Торговля оптовая и розничная; ремонт автотранспортных средств и мотоциклов
- Транспортировка и хранение
- Прочие

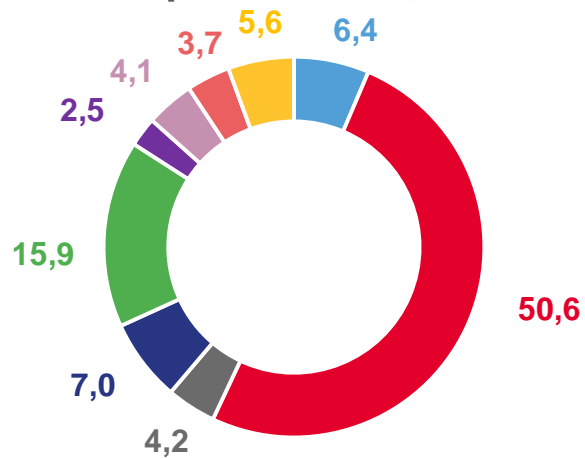


* На слайде представлены виды экономической деятельности с максимальными значениями показателей

УБЫТОК ОРГАНИЗАЦИЙ

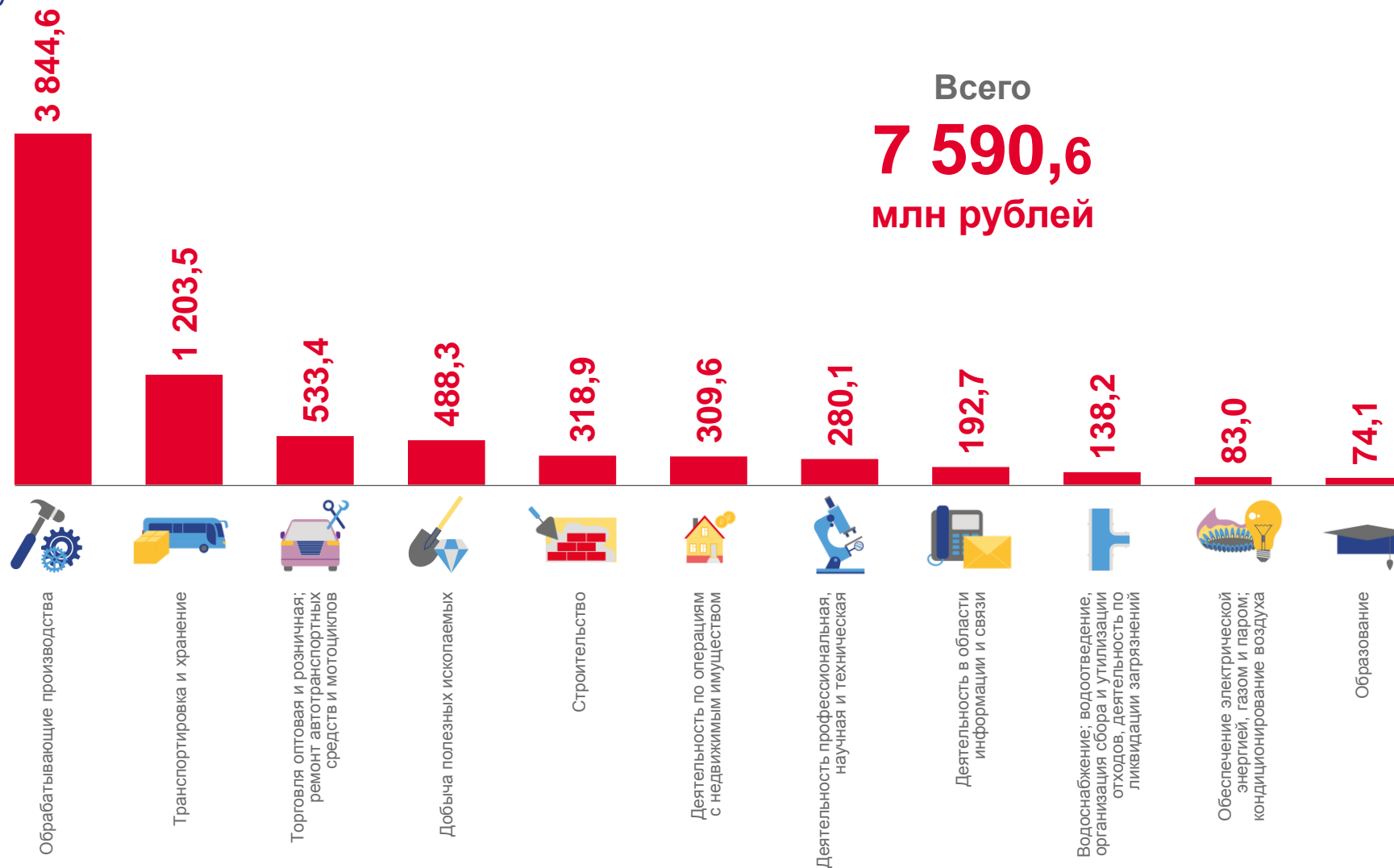
январь-март 2023 года, млн рублей*

Структура убытка организаций, %



- Добыча полезных ископаемых
- Обрабатывающие производства
- Строительство
- Торговля оптовая и розничная; ремонт автотранспортных средств и мотоциклов
- Транспортировка и хранение
- Деятельность в области информации и связи
- Деятельность по операциям с недвижимым имуществом
- Деятельность профессиональная, научная и техническая
- Прочие

Всего
7 590,6
млн рублей



* На слайде представлены виды экономической деятельности с максимальными значениями показателей



ДОЛЯ ПРИБЫЛЬНЫХ ОРГАНИЗАЦИЙ

январь-март 2022-2023 годов, %*



87,5%



82,1%



50,0%



40,5%

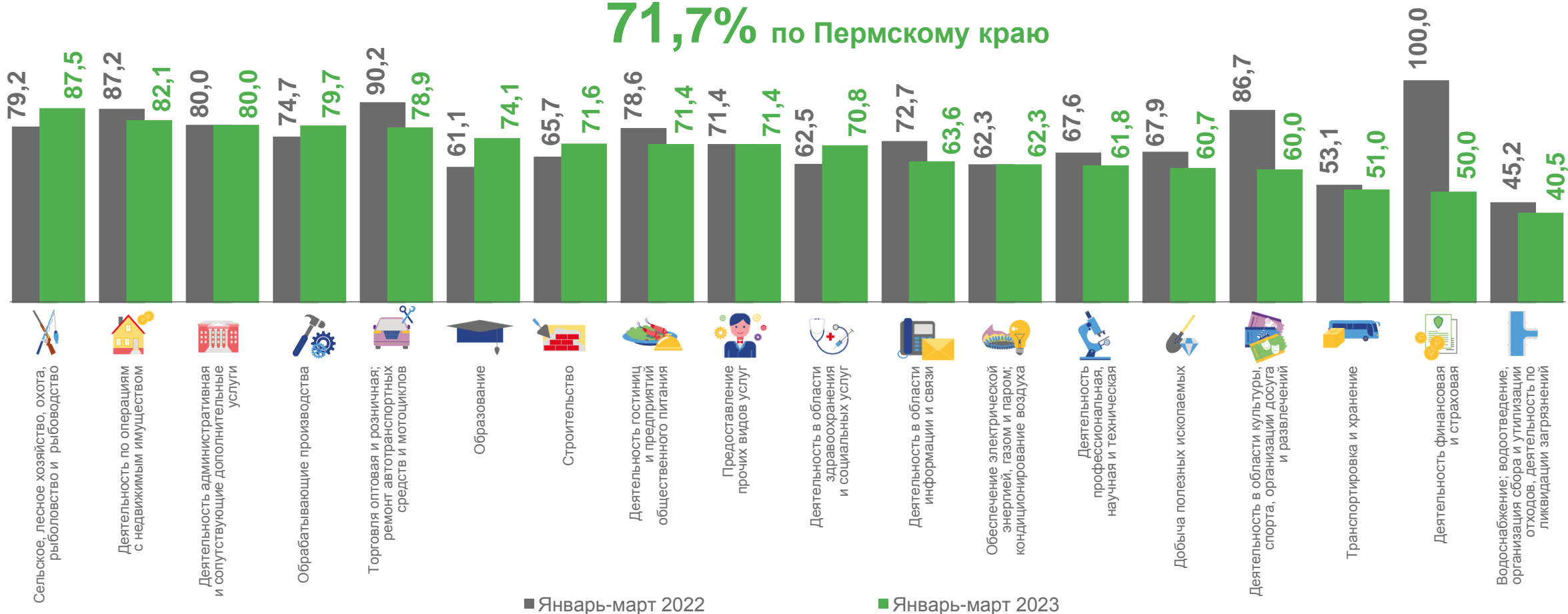
Сельское, лесное хозяйство, охота, рыболовство и рыбоводство

Деятельность по операциям с недвижимым имуществом

Деятельность финансовая и страховая

Водоснабжение; водоотведение, организация сбора и утилизации отходов, деятельность по ликвидации загрязнений

71,7% по Пермскому краю

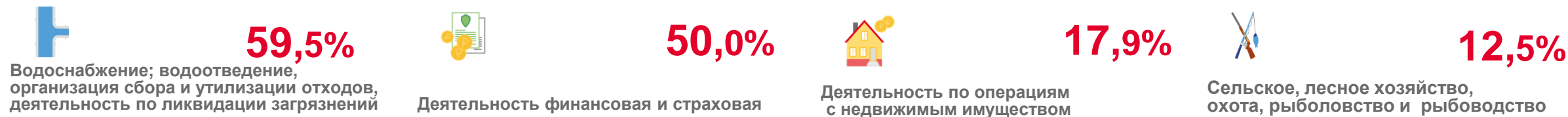


* По сопоставимому кругу организаций



ДОЛЯ УБЫТОЧНЫХ ОРГАНИЗАЦИЙ

январь-март 2022-2023 годов, %*



28,3% по Пермскому краю



* По сопоставимому кругу организаций

■ Январь-март 2022

■ Январь-март 2023

САЛЬДИРОВАННЫЙ ФИНАНСОВЫЙ РЕЗУЛЬТАТ ОРГАНИЗАЦИЙ ПРОМЫШЛЕННОГО ПРОИЗВОДСТВА

январь-март 2023 года



САЛЬДИРОВАННЫЙ ФИНАНСОВЫЙ РЕЗУЛЬТАТ ОРГАНИЗАЦИЙ ТОРГОВЛИ

январь-март 2023 года



Торговля оптовая и розничная
автотранспортными
средствами и мотоциклами
и их ремонт

3 543,0

млн рублей

79,2%

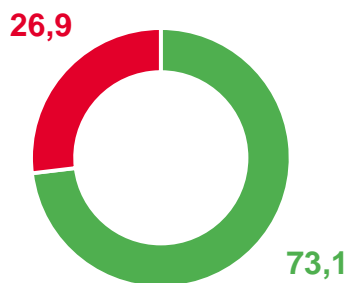
к январю-марту
2022

119,3

млн рублей

22,7%

к январю-марту
2022



доля прибыльных организаций
к общему числу организаций, %

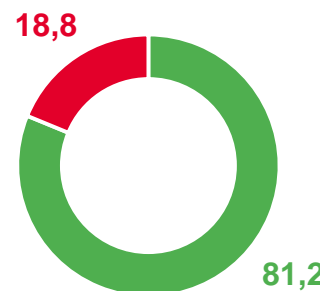
Торговля оптовая,
кроме оптовой торговли
автотранспортными
средствами и мотоциклами

3 127,3

млн рублей

98,5%

к январю-марту
2022



доля убыточных организаций
к общему числу организаций, %

Торговля розничная,
кроме торговли
автотранспортными
средствами и мотоциклами

296,4

млн рублей

38,3%

к январю-марту
2022

